

Skeiða- og Gnúpverjahreppur
Ársreikningur
2004

Skeiða- og Gnúpverjahreppur
Árnesi
801 Selfossi

Kt. 540602-4410

Efnisyfirlit

Áritun sveitarstjórnar og sveitarstjóra	3	Efnahagsreikningur	6
Áritun endurskoðenda og skoðunarmanna	4	Yfirlit um sjóðstreymi	8
Rekstrarreikningur	5	Skýringar	9

Áritun sveitarstjórnar og sveitarstjóra





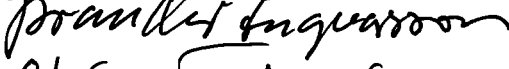

Ársreikningur Skeiða- og Gnúpverjahrepps er gerður í samræmi við sveitarstjórnarlög, lög um ársreikninga, reglugerð um bókhald og ársreikninga sveitarfélaga og auglýsingar félagsmálaráðuneytisins um reikningsskil sveitarfélaga.

Rekstrarartekjur sveitarfélagsins á árinu námu 252,3 millj. kr. samkvæmt samanteknum ársreikningi fyrir A og B hluta, en þar af námu rekstrarartekjur A hluta 249,2 millj. kr. Álagningarhlutfall útsvars var 13,03% en lögbundið hámark er það sama. Álagningahlutfall fasteignaskatts nam 0,55% í A-flokk og 1,32% í B-flokk en lögbundið hámark þess er 0,625 í A og 1,65% í B. Rekstrarniðurstaða sveitarfélagsins samkvæmt samanteknum ársreikningi A og B hluta var neikvæð um 20,4 millj. kr. en í A hluta var rekstrarniðurstaðan neikvæð um 18,1 millj. kr. Eigið fé sveitarfélagsins í árslok 2004 nam 191,3 millj. kr. samkvæmt efnahagsreikningi, en eigið fé A hluta nam 197,5 millj. kr.

Sveitarstjórn Skeiða- og Gnúpverjahrepps og sveitarstjóri staðfesta hér með ársreikning sveitarfélagsins fyrir árið 2004 með undirritun sinni.

Árnesi, í maí 2005.

Sveitarstjórn:


JÓHANNES EBBERTSSON

Þrafutur Agustsdóttir

Tuggvi Steinsson

Gunnar Ö. Þorsteinsson

Þorvaldur Ingvarsson

Ólafur T. Leifsson

Sveitarstjóri:



Áritun endurskoðenda og skoðunarmanna

Til sveitarstjórnar Skeiða- og Gnúpverjahrepps.

Við höfum endurskoðað ársreikning Skeiða- og Gnúpverjahrepps fyrir árið 2004. Ársreikningurinn hefur að geyma ársreikning fyrir A hluta starfsemi sveitarfélagsins og samantekinn ársreikning fyrir A og B hluta. Hann greinist í rekstrarreikning, efnahagsreikning, yfirlit um sjóðstreymi og skýringar nr. 1 - 41. Ársreikningurinn er lagður fram af stjórnendum sveitarfélagsins og á ábyrgð þeirra í samræmi við lög og reglur. Ábyrgð okkar felst í því álitum sem við látum í ljós á ársreikningnum á grundvelli endurskoðunarinnar.

Endurskoðað var í samræmi við góða endurskoðunarvenju. Samkvæmt því ber okkur að skipuleggja og haga endurskoðuninni þannig að nægjanleg víska fáiast um að ársreikningurinn sé í meginatriðum án annmarka. Endurskoðunin felur meðal annars í sér greiningaraðgerðir, úrtakskannanir og athuganir á gögnum til að sannreyna fjárhæðir og aðrar upplýsingar sem fram koma í ársreikningnum. Endurskoðunin felur einnig í sér athugun á þeim reikningsskilaaðferðum og matsreglum sem notaðar eru við gerð ársreikningsins og mat á framsetningu hans í heild. Við teljum að endurskoðunin sé nægjanlega traustur grunnur til að byggja álit okkar á.

Það er álit okkar að ársreikningurinn gefi glögga mynd af rekstri sveitarfélagsins á árinu 2004, efnahag þess 31. desember 2004 og breytingu á handbæru fé á árinu 2004 í samræmi við lög og góða reikningsskilavenju.

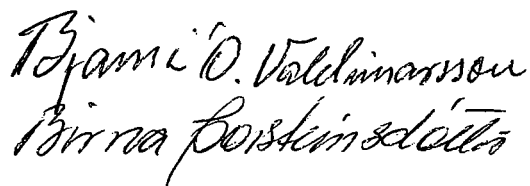
Selfossi, 27. apríl 2005.



KPMG Endurskoðun hf.

Við undirritaðir kjörnir skoðunarmenn Skeiða- og Gnúpverjahrepps, höfum yfirfarið ársreikning sveitarfélagsins fyrir árið 2004. Leggjum við til að ársreikningurinn verði samþykktur.

Árnesi, 27. apríl 2005.



Rekstrarreikningur ársins 2004

	Skýr.	Sveitarsjóður A hluti		Samantekið A og B hluti	
		Ársreikningur	Áætlun í þús. kr.	Ársreikningur	Áætlun í þús. kr.
Rekstrartekjur:					
Útsvar og fasteignaskattur	15	148.783.237	148.200	148.454.312	148.200
Framlög Jöfnunarsjóðs	15	69.039.957	60.090	69.039.957	60.090
Aðrar tekjur	15	31.398.306	31.334	34.821.512	35.086
		249.221.500	239.624	252.315.781	243.376
Rekstrargjöld:					
Laun og launatengd gjöld	16	101.757.904	100.442	101.757.904	100.442
Annar rekstrarkostnaður	17	146.974.488	133.455	144.027.551	130.987
		248.732.392	233.897	245.785.455	231.429
Afskriftir	20,21	14.382.301	14.178	17.820.808	17.617
		263.114.693	248.075	263.606.263	249.046
Rekstrarniðurstaða án fjármunatekna og fjármagnsgjalda ..		(13.893.193)	(8.451)	(11.290.482)	(5.670)
Fjármunatekjur og (fjármagnsgjöld)	18	(4.178.381)	(5.036)	(9.079.153)	(8.723)
Rekstrarniðurstaða (neikvæð)	31	(18.071.574)	(13.487)	(20.369.635)	(14.393)

Efnahagsreikningur

Eignir

	Skýr.	Sveitarsjóður A hluti		Samantekið A og B hluti	
		2004	2003	2004	2003
Fastafjármunir:					
Varanlegir rekstrarfjármunir:					
Fasteignir og lóðir	20,21	216.256.711	228.520.008	255.902.896	270.224.237
Veitu- og gatnakerfi	20,21	9.700.863	0	20.538.802	12.218.402
Áhöld og tæki	20,21	8.947.163	9.070.178	8.947.163	9.070.178
		<u>234.904.737</u>	<u>237.590.186</u>	<u>285.388.861</u>	<u>291.512.817</u>
Áhættufjármunir og langtímakröfur:					
Eignarhlutir í félögum	7,27	38.602.432	36.599.105	38.602.432	36.599.106
Langtímakröfur	8,28,29	0	18.815	0	18.815
Langtímakröfur á eigin fyrirtæki	8,28,29	35.615.285	36.823.720	0	0
		<u>74.217.717</u>	<u>73.441.640</u>	<u>38.602.432</u>	<u>36.617.921</u>
Fastafjármunir		<u>309.122.454</u>	<u>311.031.826</u>	<u>323.991.293</u>	<u>328.130.738</u>
Veltufjármunir:					
Skammtímakröfur:					
Óinnheimtar skatttekjur	9,30	13.087.927	15.876.047	13.087.927	15.876.047
Skammtímakröfur á eigin fyrirtæki		3.612.213	3.557.428	0	0
Aðrar skammtímakröfur	9,30	10.859.881	19.028.075	11.155.286	19.358.807
Næsta árs afb. langtímak. á eigin fyrirtæki	29	2.649.363	2.439.805	0	0
Næsta árs afborganir annara langtímakrafna	28	293.155	334.700	293.155	334.700
Handbært fé	10	467.054	364.727	876.966	795.185
Veltufjármunir		<u>30.969.593</u>	<u>41.600.782</u>	<u>25.413.334</u>	<u>36.364.739</u>
Eignir samtals		<u><u>340.092.047</u></u>	<u><u>352.632.608</u></u>	<u><u>349.404.627</u></u>	<u><u>364.495.476</u></u>
Eignir utan efnahagsreiknings	11				

31. desember 2004

Eigið fé og skuldir

	Skýr.	Sveitarsjóður A hluti		Samantekið A og B hluti	
		2004	2003	2004	2003
Eigið fé:					
Eiginfjárreikningur	31	197.520.760	215.192.334	191.306.740	211.276.375
Langtímaskuldir:					
Skuldir við lánastofnanir	32,33	90.362.315	85.983.847	108.610.250	103.889.579
Skammtímaskuldir:					
Skuldir við lánastofnanir		2.524.621	3.699.385	2.524.621	3.699.385
Skuldir við eigin fyrirtæki		3.279.105	2.616.878	0	0
Næsta árs afborganir langtímaskulda	33	12.464.467	11.076.188	12.813.027	11.386.226
Aðrar skammtímaskuldir		33.940.779	34.063.976	34.149.989	34.243.911
		52.208.972	51.456.427	49.487.637	49.329.522
Skuldir og skuldbindingar samtals		142.571.287	137.440.274	158.097.887	153.219.101
Eigið fé og skuldir samtals		340.092.047	352.632.608	349.404.627	364.495.476
Skuldbindingar utan efnahagsreiknings	35,36				

Skýringar

Reikningsskilaaðferðir

Grundvöllur reikningsskilanna

1. Ársreikningur Skeiða- og Gnúpverjahrepps árið 2004 hefur að geyma ársreikning fyrir þær rekstrareiningar sem falla undir A hluta starfsemi sveitarfélagsins og samantekinn ársreikning fyrir alla starfsemi þess, þ.e. A og B hluta, sbr. 60. gr. sveitarstjórnarlaga, nr 45/1998.

Til A hluta, þ.e. sveitarsjóðs, telst starfsemi sem að hluta eða öllu leyti er fjármögnuð með skatttekjum. Hér er um að ræða Aðalsjóð, en auk hans Eignasjóð og Þjónustustöð. Til B hluta teljast fjárhagslega sjálfstæð fyrirtæki sem að hálfu eða meirihluta eru í eigu sveitarfélagsins, en rekstur þessara fyrirtækja er fjármagnaður með þjónustutekjum. Fyrirtæki sem falla undir B hluta starfsemi sveitarfélagsins eru Vatnsveita, Hitaveita, Leiguíbúðir, Félagslegar íbúðir.

Ársreikningurinn er gerður samkvæmt kostnaðarverðsreglu og í samræmi við sveitarstjórnarlög, lög um ársreikninga nr. 144/1994, reglugerð um bókhald og ársreikninga sveitarfélaga nr. 944/2000 og auglýsingar félagsmálaráðuneytisins um reikningsskil sveitarfélaga. Að öðru leyti byggir ársreikningurinn í meginatriðum á sömu reikningsskilaaðferðum og árið áður.

Stöður í efnahagsreikningi milli rekstrareininga í A hluta og viðskipti milli þeirra eru felld út í ársreikningi A hluta. Í samanteknum ársreikningi fyrir A og B hluta eru felldar út stöður í efnahagsreikningi og viðskipti milli allra rekstrareininga sveitarfélagsins. Af viðskiptum milli rekstrareininga sveitarfélagsins má nefna álagða fasteignaskatta, húsaleigu Eignasjóðs og önnur innbyrðis viðskipti vegna kaupa á vöru og þjónustu.

Innlausn tekna

2. Skatttekjur eru færðar til tekna við álagningu þeirra en til lækkunar er færð reiknuð niðurfærsla vegna óinnheimtra skatttekna. Til skatttekna heyra útsvar, fasteignaskattur og framlög úr Jöfnunarsjóði sveitarfélaga, auk annarra tekna sem hafa ígildi skatta, svo sem lóðarleiga.

Tekjur af sölu þjónustu og vöru eru færðar þegar afhending hefur farið fram og kröfuréttur myndast.

Áfallnar vaxtatekjur eru færðar til tekna í samræmi við höfuðstól og skilmála vaxtaberandi krafna. Arðstekjur eru færðar til tekna þegar réttur til þeirra hefur myndast.

Hagnaður eða tap af sölu varanlegra rekstrarfjármuna er reiknað sem mismunur söluverðs og bókfærðs verðs og er hann færður í rekstrarreikning meðal rekstrartekna eða -gjalda, eftir því sem við á.

Færsla gjalda

3. Útgjöld eru færð í ársreikninginn á því tímabili sem til þeirra er stofnað og kröfuréttur seljanda hefur myndast.

Verðlags- og gengisviðmið

4. Eignir og skuldir, sem bundnar eru verðlagsvísitölu eða gengi erlendra gjaldmiðla eru færðar í ársreikninginn miðað við verðlag eða gengi í árslok. Verðlagsbreytingar og gengismunur sem myndast er færður í rekstrarreikning.

Varanlegir rekstrarfjármunir

5. Varanlegir rekstrarfjármunir eru færðir til eignar í efnahagsreikningi á kostnaðarverði að frádregnum afskriftum.

Skýringar, frh.:

Afskriftir varanlegra rekstrarfjármuna

6. Afskriftir eru reiknaðar sem fastur hundradshluti miðað við áætlaðan nýtingartíma rekstrarfjármuna þar til 10% niðurlagsverði er náð. Áætlaður nýtingartími rekstrarfjármuna greinist þannig:

Byggingar.....	25 - 40 ár
Veitukerfi.....	25 ár
Gatnakerfi.....	25 ár
Áhöld og búnaður.....	5 - 10 ár

Eignarhlutir í félögum

7. Í ársreikningi A hluta eru eignarhlutir í félögum, byggðasamlögum og eigin fyrirtækjum færðir á kostnaðarverði. Í ársreikningi A hluta er fyrst og fremst verið að draga fram ráðstöfun skatttekna og er því ekki færð hlutdeild í afkomu félaga. Framlög sveitarsjóðs til byggðasamlaga og ýmissa verkefna teljast hluti kostnaðar vegna viðeigandi málaflokks.

Langtímakröfur

8. Langtímakröfur eru færðar til eignar í samræmi við lánskjör. Næsta árs og gjaldfallnar afborganir langtímakrafna eru færðar í efnahagsreikningi meðal veltufjármuna.

Reiknaðir eru 4,5% ársvextir á langtímakröfur á eigin fyrirtæki, en lánin eru bundin vísitölu neysluverðs.

Óinnheimtar skatttekjur og aðrar kröfur

9. Óinnheimtar skatttekjur, aðrar kröfur og verðbréf eru færð niður til að mæta almennri áhættu sem fylgir kröfueign sveitarfélagsins, en hér er ekki um endanlega afskrift að ræða. Annars vegar er um að ræða niðurfærslu vegna krafna sem sérstaklega hafa verið metnar í tapshættu og hins vegar niðurfærslu til að mæta almennri áhættu. Niðurfærslan er dregin frá viðkomandi liðum í efnahagsreikningi.

Handbært fé

10. Sjóðir og bankainnstæður teljast til handbærs fjár.

Eignir utan efnahagsreiknings

11. Lönd og lóðir í eigu sveitarfélagsins eru ekki færðar til eignar í efnahagsreikningi utan þess sem keypt hefur verið frá árinu 2002. Fjárfesting í lausafjármunum og gatnagerðarframkvæmdum fyrir árið 2002, hefur áður verið gjaldfærð og er ekki færð til eignar í efnahagsreikningi.

Skýringar, frh.:

Langtímaskuldir

12. Langtímaskuldir eru færðar í efnahagsreikning í árslok eins og lánskjör segja til um. Næsta árs afborganir langtímaskulda eru færðar meðal skammtímaskulda.

Ábyrgðir og aðrar skuldbindingar utan efnahagsreiknings

13. Skrá um ábyrgðir og aðrar skuldbindingar sveitarfélagsins utan efnahagsreiknings er birt í skýringu 35 og 36.

Fjárhagsáætlun

14. Fjárhagsáætlun sveitarfélagsins fyrir árið 2004 er hluti ársreikningsins og er birt í rekstrarreikningi og yfirliti um sjóðstreymi.

Rekstrartekjur

15. Rekstrartekjur greinast þannig:

	Sveitarsjóður A hluti		Samantekið A og B hluti	
	Ársreikningur 2004	Áætlun 2004 í þús. kr.	Ársreikningur 2004	Áætlun 2004 í þús. kr.
<i>Útsvar og fasteignaskattur:</i>				
Útsvar.....	89.638.252	82.000	89.638.252	82.000
Fasteignaskattur.....	58.999.333	66.000	58.670.408	66.000
Lóðarleiga.....	145.652	200	145.652	200
	<u>148.783.237</u>	<u>148.200</u>	<u>148.454.312</u>	<u>148.200</u>
<i>Framlög Jöfnunarsjóðs:</i>				
Framlag vegna fasteignaskatts.....	15.084.069	13.000	15.084.069	13.000
Framlag vegna útgjalda jöfnunar.....	2.920.265	300	2.920.265	300
Framlög vegna grunnskóla.....	35.514.115	31.940	35.514.115	31.940
Framlög vegna sameiningar.....	12.001.512	10.450	12.001.512	10.450
Önnur framlög.....	3.519.996	4.400	3.519.996	4.400
	<u>69.039.957</u>	<u>60.090</u>	<u>69.039.957</u>	<u>60.090</u>
Skatttekjur samtals	<u>217.823.194</u>	<u>208.290</u>	<u>217.494.269</u>	<u>208.290</u>
<i>Aðrar tekjur:</i>				
Þjónustutekjur.....	13.519.576	13.250	13.873.576	13.928
Eignatekjur.....	7.696.426	7.746	9.844.862	9.898
Endurgreiðslur.....	6.767.293	6.770	6.767.293	6.770
Aðrar tekjur.....	3.415.011	3.568	4.335.781	4.490
	<u>31.398.306</u>	<u>31.334</u>	<u>34.821.512</u>	<u>35.086</u>
Rekstrartekjur samtals.....	<u>249.221.500</u>	<u>239.624</u>	<u>252.315.781</u>	<u>243.376</u>

Skýringar, frh.:

Laun og launatengd gjöld

16. Laun og launatengd gjöld greinast þannig:

	Sveitarsjóður		Samantekið	
	A hluti		A og B hluti	
	Ársreikningur 2004	Áætlun 2004 í þús. kr.	Ársreikningur 2004	Áætlun 2004 í þús. kr.
Laun.....	84.769.520	88.849	84.769.520	88.849
Launatengd gjöld.....	16.988.384	11.593	16.988.384	11.593
Laun og launatengd gjöld samtals.....	101.757.904	100.442	101.757.904	100.442
Stöðugildi í árslok.....	30			

Laun sveitarstjórnar og sveitarstjóra námu 7,7 millj. kr. á árinu 2004.

Annar rekstrarkostnaður

17. Annar rekstrarkostnaður greinist þannig:

Vöru- og þjónustukaup.....	98.721.540	88.557	98.961.708	88.756
Skattar og önnur opinber gjöld.....	163.827	15	185.722	15
Styrkir, framlög og annar kostnaður.....	48.089.121	44.883	44.880.121	42.216
Annar rekstrarkostnaður samtals.....	146.974.488	133.455	144.027.551	130.987

Fjármunatekjur og fjármagnsgjöld

18. Fjármunatekjur og (fjármagnsgjöld) greinast þannig:

Vaxtatekjur og verðbætur.....	757.684	703	766.430	703
Vaxtagjöld, verðbætur og gengismunur.....	(8.277.102)	(8.241)	(9.845.583)	(9.426)
Vextir frá eigin fyrirtækjum.....	3.341.037	2.502	0	0
Fjármunatekjur og (fjármagnsgjöld) samtals.....	(4.178.381)	(5.036)	(9.079.153)	(8.723)

Skýringar, frh.:

Heildaryfirlit um rekstur

19. Rekstur málaflokka, stofnana og fyrirtækja sveitarfélagsins greinist þannig:

	Ársreikningur 2004			Áætlun 2004
	Gjöld	Tekjur	Mismunur	Nettó í þús. kr.
<i>Aðalsjóður:</i>				
Útsvar og fasteignaskattur		149.997.883	149.997.883	148.200
Framlög úr Jöfnunarsjóði		69.039.957	69.039.957	60.090
Félagsþjónusta	9.261.821	280.731	(8.981.090)	(9.947)
Fræðslu- og uppeldismál	152.035.731	11.402.026	(140.633.705)	(135.160)
Menningarmál	19.797.607	2.547.780	(17.249.827)	(17.490)
Æskulýðs- og íþróttamál	22.094.083	2.883.613	(19.210.470)	(17.219)
Brunamál og almannavarnir	3.397.922	1.572.000	(1.825.922)	(2.295)
Hreinlætismál	11.383.093	4.625.624	(6.757.469)	(5.223)
Skipulags- og byggingarmál	7.738.190	4.799.391	(2.938.799)	653
Umferðar- og samgöngumál	1.418.936	0	(1.418.936)	(1.501)
Umhverfismál	2.139.174	94.944	(2.044.230)	(1.858)
Atvinnumál	15.966.707	2.868.405	(13.098.302)	(10.489)
Sameiginlegur kostnaður	26.035.028	280.502	(25.754.526)	(23.794)
Fjármunatekjur og fjármagnsgjöld	5.679.964	22.234.549	16.554.585	10.937
Aðalsjóður samtals	276.948.256	272.627.405	(4.320.851)	(5.096)
<i>A hluta stofnanir:</i>				
Eignasjóður	54.894.152	44.436.844	(10.457.308)	(6.767)
Þjónustustöð	11.396.323	8.102.908	(3.293.415)	(1.624)
Innri færslur A hluta	(53.711.108)	(53.711.108)	0	0
A hluti samtals	289.527.623	271.456.049	(18.071.574)	(13.487)
<i>B hluta fyrirtæki:</i>				
Leiguíbúðir	4.643.503	3.508.666	(1.134.837)	(728)
Félagslegar íbúðir	2.296.038	1.371.000	(925.038)	(623)
Vatnsveita	3.078.958	2.354.000	(724.958)	(77)
Hitaveita Brautarholts	569.630	1.056.402	486.772	522
Innri færslur A og B hluta	(5.060.155)	(5.060.155)	0	0
A og B hluti samtals	295.055.597	274.685.962	(20.369.635)	(14.393)

Skýringar, frh.:

Varanlegir rekstrarfjármunir

A hluti

20. Varanlegir rekstrarfjármunir greinast þannig:

	Fasteignir og lóðir	Gatnakerfi	Áhöld og tæki	Samtals
Heildarverð 1.1.2004	538.411.856	0	10.565.306	548.977.162
Afskrifað áður	(309.891.848)	0	(1.495.128)	(311.386.976)
Bókfært verð 1.1.2004	228.520.008	0	9.070.178	237.590.186
Viðbót á árinu	482.000	9.700.863	1.513.989	11.696.852
Afskrifað á árinu	(12.745.297)	0	(1.637.004)	(14.382.301)
Bókfært verð 31.12. 2004	216.256.711	9.700.863	8.947.163	234.904.737
Samtals heildarverð 31.12.2004	538.893.856	9.700.863	12.079.295	560.674.014
Afskrifað samtals	(322.637.145)	0	(3.132.132)	(325.769.277)
Bókfært verð 31.12.2004	216.256.711	9.700.863	8.947.163	234.904.737
Afskriftarhlutföll	2,5-4%		5-20%	

A og B hluti

21. Varanlegir rekstrarfjármunir greinast þannig:

	Fasteignir og lóðir	Veitukerfi og gatnakerfi	Áhöld og tæki	Samtals
Heildarverð 1.1. 2004	625.694.351	36.161.696	10.565.306	672.421.353
Afskrifað áður	(355.470.114)	(23.943.294)	(1.495.128)	(380.908.536)
Bókfært verð 1.1. 2004	270.224.237	12.218.402	9.070.178	291.512.817
Viðbót á árinu	482.000	9.700.863	1.513.989	11.696.852
Afskrifað á árinu	(14.803.341)	(1.380.463)	(1.637.004)	(17.820.808)
Bókfært verð 31.12.2004	255.902.896	20.538.802	8.947.163	285.388.861
Samtals heildarverð 31.12.2004	626.176.351	45.862.559	12.079.295	684.118.205
Afskrifað samtals	(370.273.455)	(25.323.757)	(3.132.132)	(398.729.344)
Bókfært verð 31.12.2004	255.902.896	20.538.802	8.947.163	285.388.861
Afskriftarhlutföll	2,5-4%	4%	5-20%	

Skýringar, frh.:

22. Fjárfestingar í varanlegum rekstrarfjármunum á árinu sundurliðast þannig:

	Fjárfesting 2004	Áætlun 2004 í þús. kr.
A hluti		
<i>Eignasjóður:</i>		
Brautarholtskóli	1.995.989	2.100
Gatnakerfi, framkvæmdir	9.700.863	9.793
Eignasjóður samtals	11.696.852	11.893
Samtals A og B hluti	11.696.852	11.893

23. Fjárfesting A hluti, málaflökkayfirlit:

	Ársreikningur 2004	Áætlun 2004 í þús. kr.	Ársreikningur 2003	Ársreikningur 2002
Fræðslumál	1.513.989	2.100	10.583.037	18.466.316
Umferðar og samgöngumál	9.700.863	9.793	0	2.614.500
	11.214.852	11.893	10.583.037	21.080.816

Fasteignamat og vátryggingaverð

24. Brunabótamat, fasteignamat og bókfært verð varanlegra rekstrarfjármuna skiptist þannig:

	Brunabótamat í þús. kr.	Fasteignamat í þús. kr.	Bókfært verð 31.12.2004
Skólahúsnaði	299.095	108.868	111.239.754
Íþróttamannvirki	156.829	53.366	40.924.197
Þjónustuhúsnaði	103.200	37.483	18.216.001
Aðrar fasteignir	85.711	32.400	45.876.759
Vélar, tæki og lausafjármunir			8.947.163
Vatnsveitukerfi			10.087.053
Íbúðarhúsnaði	88.473	32.685	39.646.185
Hitaveita			750.886
Gatnakerfi			9.700.863
Samtals			285.388.861

Skýringar, frh.:

Viðlagatrygging

25. Samkvæmt ákvæðum laga og reglugerðar um viðlagatryggingu eru veitumannvirki tryggð vegna náttúruhamfara.

Tryggingaverð lausafjármuna

26. Tryggingarverð lausafjármuna greinist þannig:

	Sveitarsjóður A hluti í þús. kr.	Samantekið A og B hluti í þús. kr.
Skólahúsnaði	32.817	32.817
Sundlaug	916	916
Félagsheimili	19.721	19.721
Bókasafn	19.374	19.374
	<hr/>	<hr/>
	72.828	72.828

Eignarhlutir í félögum

27. Eignarhlutir í félögum greinast þannig:

	Eignarhlutur	Sveitarsjóður A hluti Bókfært verð	Samantekið A og B hluti Bókfært verð
Atvinnuþróunarsjóður Suðurlands	3,85%	6.288.310	6.288.310
Hitaveitan Átak		259.268	259.268
Sorpstöð Suðurlands		479.661	479.661
Laugaráslæknishérað		8.234.405	8.234.405
Límtré		17.709.598	17.709.598
Vottunarstofan Tún hf.		187.483	187.483
Bláhimin	20,00%	141.430	141.430
Eignarhaldsfélag Suðurlands A-bréf	0,98%	900.455	900.455
Eignarhaldsfélag Suðurlands B-bréf	1,68%	3.601.822	3.601.822
Hitaveita Gnúpverja ehf.	40,00%	400.000	400.000
Rangárbakkar, hestamiðstöð Suðurlands ehf.		400.000	400.000
		<hr/>	<hr/>
		38.602.432	38.602.432

Skýringar, frh.:

Langtímakröfur

28. Breyting langtímakrafna árinu greinist þannig:

	Sveitarsjóður A hluti	Samantekið A og B hluti
Staða verðbréfaeignar í ársbyrjun	353.515	353.515
Afborgun verðbréfaeignar á árinu	(60.360)	(60.360)
Langtímakröfur samtals, þ.m.t. næsta árs afborganir	293.155	293.155
Næsta árs afborganir	(293.155)	(293.155)
	<u>0</u>	<u>0</u>

Langtímakröfur á eigin fyrirtæki

29. Verðbréf A hluta á B hluta greinist þannig:

Staða langtímakrafna í ársbyrjun	39.263.525	0
Afborganir langtímakrafna á árinu	(2.535.274)	0
Verðbætur	1.536.397	0
Langtímakröfur samtals, þ.m.t. næsta árs afborganir	38.264.648	0
Næsta árs afborganir	(2.649.363)	0
	<u>35.615.285</u>	<u>0</u>

Afborganir af langtímakrafna á eigin fyrirtæki í B hluta greinast þannig á næstu ár:

	Sveitarsjóður A hluti	Samantekið A og B hluti
Árið 2005	2.649.363	0
Árið 2006	2.768.584	0
Árið 2007	2.893.171	0
Árið 2008	3.023.363	0
Árið 2009	3.159.415	0
Síðar	23.770.752	0
Langtímakröfur samtals, þ.m.t. næsta árs afborganir	<u>38.264.648</u>	<u>0</u>

Skýringar, frh.:

Skammtímakröfur og verðbréf

30. Niðurfærsla skammtímakrafna og verðbréfa greinist þannig:

	Sveitarsjóður A hluti	Samantekið A og B hluti
Niðurfærsla í ársbyrjun	3.740.000	3.740.000
Fært á móti niðurfærslu á árinu	(328.052)	(328.052)
Niðurfærsla í árslok	3.411.948	3.411.948

Eigið fé

31. Yfirlit um eiginfjárreikning:

	Sveitarsjóður A hluti	Samantekið A og B hluti
Eigið fé 1.1. 2004	215.192.334	211.276.375
Eignarhlutur í Hitaveitufélagi Gnúpverja eignfærður	400.000	400.000
Rekstrarmiðurstaða ársins (neikvæð)	(18.071.574)	(20.369.635)
Eigið fé 31.12. 2004	197.520.760	191.306.740

Langtímaskuldir

32. Breyting langtímalána á árinu greinist þannig:

<i>A hluti</i>	Gengistryggð lán	Verðtryggð lán	Samtals
Staða lána í ársbyrjun	1.002.071	96.057.964	97.060.035
Ný lán	0	15.000.000	15.000.000
Afborganir af lánum	(435.365)	(12.451.305)	(12.886.670)
Verðbætur og gengismunur	(169.837)	3.823.254	3.653.417
Langtímaskuldir samtals, þ.m.t. næsta árs afborganir.....	396.869	102.429.913	102.826.782
Næsta árs afborganir.....	(396.869)	(12.067.598)	(12.464.467)
	0	90.362.315	90.362.315

Meðalvextir í árslok..... 4,45% 4,48%

<i>A og B hluti</i>	Gengistryggð lán	Verðtryggð lán	Samtals
Staða lána í ársbyrjun	1.002.071	114.273.726	115.275.797
Ný lán	0	15.000.000	15.000.000
Afborganir af lánum	(435.365)	(12.776.995)	(13.212.360)
Verðbætur og gengismunur	(169.837)	4.529.677	4.359.840
Langtímaskuldir samtals, þ.m.t. næsta árs afborganir.....	396.869	121.026.408	121.423.277
Næsta árs afborganir.....	(396.869)	(12.416.158)	(12.813.027)
	0	108.610.250	108.610.250

Meðalvextir í árslok..... 4,45% 4,49%

Lán í erlendum gjaldmiðlum er hjá innlendum fjármálastofnunum.

Skýringar, frh.:

33. Afborganir af langtímaskuldum greinast þannig á næstu ár:

	Sveitarsjóður A hluti	Samantekið A og B hluti
Árið 2005	12.464.467	12.813.027
Árið 2006	12.074.262	12.438.769
Árið 2007	12.081.103	12.462.298
Árið 2008	10.765.210	11.163.847
Árið 2009	10.772.353	11.189.237
Síðar	44.669.387	61.356.099
Langtímaskuldir samtals, þ.m.t. næsta árs afborganir	102.826.782	121.423.277

Heildaryfirlit um samantekna fjárhagsstöðu A og B hluta í árslok

34. Eignir, skuldir og eigið fé sveitarfélagsins greinist þannig:

	Eignarhluti	Eignir	Skuldir	Eigið fé
A-hluti	100%	340.092.047	142.571.287	197.520.760
Leiguíbúðir	100%	23.372.669	26.593.039	(3.220.370)
Félagslegar íbúðir	100%	16.466.639	18.916.822	(2.450.183)
Vatnsveita	100%	10.087.053	15.172.705	(5.085.652)
Hitaveita	100%	4.542.185	0	4.542.185
Millifærslur, innbyrðis staða		(41.418.867)	(41.418.867)	0
Heildarstaða sveitarfélagsins 31.12.2004		353.141.726	161.834.986	191.306.740

Skuldbindingar utan efnahagsreiknings

35. Sveitarsjóður hefur gengið í ábyrgð vegna lána Afréttamálafléags Flóa og Skeiða að eftirstöðvum 1,5 millj. kr.

36. Á sveitarfélaginu hvílir ábyrgðarskuldbinding að fjárhæð 450 þús. kr. vegna seldra víxla.

Skýringar, frh.:

Lykiltölur

37. Yfirlit um lykiltölur:

	Sveitarsjóður A hluti		Samantekið A og B hluti	
	Ársreikningur	Áætlun í þús. kr.	Ársreikningur	Áætlun í þús. kr.
Í hlutfalli við rekstrartekjur:				
Útsvar og fasteignaskattur	59,7 %	61,8 %	58,8 %	60,9 %
Framlög Jöfnunarsjóðs.....	27,7 %	25,1 %	27,4 %	24,7 %
Aðrar tekjur.....	12,6 %	13,1 %	13,8 %	14,4 %
	100,0 %	100,0 %	100,0 %	100,0 %
Laun og launatengd gjöld.....	40,8 %	41,9 %	40,3 %	41,3 %
Annar rekstrarkostnaður.....	59,0 %	55,7 %	57,1 %	53,8 %
Afskriftir.....	5,8 %	5,9 %	7,1 %	7,2 %
Fjármagnsliðir, nettó.....	1,7 %	2,1 %	3,6 %	3,6 %
	107,3 %	105,6 %	108,1 %	105,9 %
Rekstramiðurstaða, (neikvæð)	(7,3%)	(5,6%)	(8,1%)	(5,9%)
Veltufé frá rekstri.....	(0,6%)	0,8 %	0,7 %	2,3 %
Fjárfestingarhreyfingar.....	(4,3%)	(3,9%)	(5,2%)	(4,9%)

Í krónum á íbúa

Rekstur:	Ársreikningur	Áætlun	Ársreikningur	Áætlun
Rekstrartekjur samtals.....	471.118	452.975	476.967	460.068
Rekstrargjöld og fjármagnsliðir.....	505.280	478.471	515.473	487.276
Rekstramiðurstaða (neikvæð).....	(34.162)	(25.496)	(38.506)	(27.208)

Efnahagur:	Ársreikningur 2004	Ársreikningur 2003	Ársreikningur 2004	Ársreikningur 2003
Eignir.....	642.896	678.139	660.500	700.953
Eigið fé.....	373.385	413.831	361.638	406.301
Skuldir og skuldbindingar.....	269.511	264.308	298.862	294.652

Aðrar lykiltölur:

Veltufjárhlutfall - veltufjármunir/skammtímaskuldir....	0,59	0,81	0,51	0,74
Eiginfjárhlutfall - eigið fé/heildarfjármagn.....	0,58	0,61	0,55	0,58

Önnur atriði

38. Breyting á íbúafjölda:	2004	2003	2002	2001
Íbúafjöldi 1. desember.....	529	520	508	506
Breyting frá fyrra ári.....	1,7 %	2,4 %	0,4 %	(2,7%)

Skýringar, frh.:

Samanburður við fyrri ár

39. Tekjur og gjöld A og B hluta sveitarfélagsins greinast þannig í þúsundum króna, á verðlagi hvers árs:

	2004	%	2003	%	2002	%
Tekjur						
Útsvar	89.638	35,5%	76.582	33,7%	71.671	31,9%
Fasteignaskattur	58.670	23,3%	58.889	25,9%	55.454	24,7%
Framlög úr Jöfnunarsjóði	69.040	27,4%	60.024	26,4%	67.582	30,1%
Lóðarleiga	146	0,1%	0	0,0%	0	0,0%
Skatttekjur samtals	217.494	86,2%	195.495	86,0%	194.707	86,6%
Þjónustutekjur	13.874	5,5%	11.288	5,0%	10.168	4,5%
Eignatekjur	9.845	3,9%	6.851	3,0%	6.323	2,8%
Endurgreiðslur	6.767	2,7%	7.135	3,1%	6.324	2,8%
Aðrar tekjur	4.336	1,7%	6.504	2,9%	7.312	3,3%
Aðrar tekjur samtals	34.822	13,8%	31.778	14,0%	30.127	13,4%
Heildartekjur samtals	252.316	100,0%	227.273	100,0%	224.834	100,0%
Gjöld						
Laun og launatengd gjöld	101.758	40,3%	97.346	42,8%	88.892	39,5%
Annar rekstrarkostnaður	144.028	57,1%	116.560	51,3%	126.468	56,2%
Afskriftir	17.821	7,1%	16.854	7,4%	15.709	7,0%
Fjármunatekjur og fjármagnsgjöld	9.079	3,6%	8.803	3,9%	6.310	2,8%
Heildargjöld	272.686	108,1%	239.563	105,4%	237.379	105,6%
Rekstrarmiðurstaða (neikvæð)	(20.370)	(8,1%)	(12.290)	(5,4%)	(12.545)	(5,6%)

Í þúsundum króna á íbúa

Heildartekjur	477	437	443
Skatttekjur	411	376	383
Laun og launatengd gjöld	192	187	175
Annar kostnaður og afskriftir	306	257	280
Fjármunatekjur og fjármagnsgjöld	17	17	12
Íbúafjöldi	529	520	508

Skýringar, frh.:

40. Í yfirliti þessu er borin saman ráðstöfun skatttekna til einstakra málaflokka í A hluta síðustu þrjú árin. Þjónustutekjur og aðrar tekjur sem tilheyrja einstökum málaflokkum hafa verið dregnar frá gjöldum viðkomandi málaflokks. Fjárhæðir eru í þús. kr. og á verðlagi hvers árs.

	2004	Hlutfall af skattt.	2003	Hlutfall af skattt.	2002	Hlutfall af skattt.
Aðalsjóður						
Skatttekjur	219.038	100,0%	196.828	100,0%	194.839	100,0%
Félagsþjónusta	(8.981)	4,1%	(11.332)	5,8%	(9.458)	4,9%
Fræðslu- og uppeldismál	(140.634)	64,2%	(133.373)	67,8%	(120.642)	61,9%
Meningarmál	(17.250)	7,9%	(15.932)	8,1%	(14.880)	7,6%
Æskulýðs- og íþróttamál	(19.210)	8,8%	(16.096)	8,2%	(15.604)	8,0%
Brunamál og almannavarnir	(1.826)	0,8%	(2.975)	1,5%	(2.897)	1,5%
Hreinlætismál	(6.757)	3,1%	(5.936)	3,0%	(5.326)	2,7%
Skipulags- og byggingarmál	(2.939)	1,3%	(1.277)	0,6%	(7.532)	3,9%
Umferðar- og samgöngumál	(1.419)	0,6%	(1.506)	0,8%	(2.283)	1,2%
Umhverfismál	(2.044)	0,9%	(2.207)	1,1%	(1.870)	1,0%
Atvinnumál	(13.098)	6,0%	(5.704)	2,9%	(9.626)	4,9%
Framlög til B hluta	0	0,0%	(2.200)	1,1%	0	0,0%
Sameiginlegur kostnaður	(25.756)	11,8%	(24.484)	12,4%	(23.908)	12,3%
Fjármunatekjur og fjármagnsgjöld	16.555	(7,6%)	13.039	(6,6%)	12.712	(6,5%)
Aðalsjóður samtals	(4.321)		(13.155)		(6.475)	

Aðrir sjóðir í A hluta

Eignasjóður	(10.457)	4,8%	5.531	(2,8%)	2.029	(1,0%)
Þjónustustöð	(3.293)	1,5%	(2.904)	1,5%	(2.544)	1,3%
Sveitarsjóður A hluti samtals	(18.071)	8,3%	(10.528)	5,3%	(6.990)	3,6%

41. Í yfirliti þessu er samanburður þriggja síðustu ára á rekstrartekjum, rekstrargjöldum og rekstrarniðurstöðu stofnana sveitarfélagsins sem færðar eru undir B hluta. Fjárhæðir eru í þús. kr. og á verðlagi hvers árs.

	2004	Breyting f.f. ári	2003	Breyting f.f. ári	2002
Stofnanir í B hluta					
<i>Leiguíbúðir</i>					
Rekstrartekjur	3.509	15,7%	3.032	(19,7%)	3.774
Rekstrargjöld	(4.644)	14,0%	(4.075)	(15,4%)	(4.816)
Rekstrarniðurstaða	(1.135)		(1.043)		(1.042)
<i>Félagslegar íbúðir</i>					
Rekstrartekjur	1.371	46,9%	933	(7,8%)	1.012
Rekstrargjöld	(2.296)	36,8%	(1.678)	(7,6%)	(1.817)
Rekstrarniðurstaða	(925)		(745)		(805)
<i>Vatnsveita</i>					
Rekstrartekjur	2.354	(6,0%)	2.504		0
Rekstrargjöld	(3.079)	2,3%	(3.009)	(22,5%)	(3.885)
Rekstrarniðurstaða	(725)		(505)		(3.885)
<i>Hitaveita</i>					
Rekstrartekjur	1.056	(5,0%)	1.111	3,4%	1.074
Rekstrargjöld	(570)	(1,6%)	(579)	(37,6%)	(928)
Rekstrarniðurstaða	486		532		146