

Skeiða- og Gnúpverjahreppur  
Ársreikningur 2009

Skeiða- og Gnúpverjahreppur  
Árnesi  
801 Selfossi

Kt. 540602-4410

# Efnisyfirlit

---

Áritun sveitarstjórnar og oddvita .....	3
Áritun óháðs endurskoðanda og skoðunarmanna .....	4
Rekstrarreikningur .....	5
Efnahagsreikningur .....	6
Sjóðstreymisyfirlit .....	8
Skýringar .....	9

## Áritun sveitarstjórnar og oddvita


---

Ársreikningur Skeiða- og Gnúpverjahrepps er gerður í samræmi við sveitarstjórnarlög, lög um ársreikninga, reglugerð um bókhald og ársreikninga sveitarfélaga og auglýsingu ráðuneytis sveitarstjórnarmála um reikningsskil sveitarfélaga.

Rekstrartekjur sveitarfélagsins á árinu námu 397,6 millj. kr. samkvæmt ársreikningi fyrir A og B hluta, en þar af námu rekstrartekjur A hluta 391,8 millj. kr. Álagningarhlutfall útsvars var 13,28%. Álagningarhlutfall fasteignaskatts nam 0,6% í A-flokki, 1,32% í B-flokki og 1,65% í C-flokki. Rekstrarniðurstaða sveitarfélagsins samkvæmt ársreikningi A og B hluta var jákvæð um 21,2 millj. kr. og í A hluta var rekstrarniðurstaðan jákvæð um 31,4 millj. kr. Eigið fé sveitarfélagsins í árslok 2009 nam 367,9 millj. kr. samkvæmt efnahagsreikningi, en eigið fé A hluta nam 370,2 millj. kr.

Ársreikningur Skeiða- og Gnúpverjahrepps fyrir árið 2009 er gefinn út þann 16. apríl 2010 og er á þeim degi tilbúinn til afgreiðslu í sveitarstjórn í samræmi við 72. gr. sveitarstjórnarlaga nr. 45/1998.


Árnesi, 16. apríl 2010.

Oddviti: 

Ársreikningur Skeiða- og Gnúpverjahrepps fyrir árið 2008 hefur hlotið afgreiðslu sveitarstjórnar í samræmi við b-lið 21. gr. og 72. gr. sveitarstjórnarlaga. Ársreikningurinn er staðfestur og áritaður við síðari umræðu í sveitarstjórn.

Árnesi, maí 2010.

Sveitarstjórn:



# Áritun óháðs endurskoðanda og skoðunarmanna

---

Til sveitarstjórnar Skeiða- og Gnúpverjahrepps.

Við höfum endurskoðað meðfylgjandi ársreikning Skeiða- og Gnúpverjahrepps fyrir árið 2009. Ársreikningurinn hefur að geyma áritun sveitarstjórnar, rekstrarreikning, efnahagsreikning, sjóðstreymisýfirlit, upplýsingar um helstu reikningsskilaaðferðir og aðrar skýringar.

## Ábyrgð stjórnenda á ársreikningnum

Stjórnendur eru ábyrgir fyrir gerð og glögga framsetningu ársreikningsins í samræmi við lög um ársreikninga. Ábyrgðin felur í sér að skipuleggja, innleiða og viðhalda innra eftirliti sem varðar gerð og glögga framsetningu ársreikningsins, þannig að hann sé í meginatriðum án verulegra annmarka, hvort sem er vegna sviksemi eða mistaka. Ábyrgð stjórnenda nær einnig til þess að beitt sé viðeigandi reikningsskilaaðferðum og mati miðað við aðstæður.

## Ábyrgð endurskoðanda

Ábyrgð okkar felst í því álitum sem við látum í ljós á ársreikningnum á grundvelli endurskoðunarinnar. Endurskoðað var í samræmi við alþjóðlega endurskoðunarstaðla. Samkvæmt þeim ber okkur að fara eftir settum siðareglum og skipuleggja og haga endurskoðuninni þannig að nægjanleg víska fái um að ársreikningurinn sé án verulegra annmarka.

Endurskoðunin felur í sér aðgerðir til staðfestingar á fjárhæðum og öðrum upplýsingum í ársreikningnum. Val endurskoðunaraðgerða byggist á faglegu mati endurskoðandans, meðal annars á þeirri hættu að verulegir annmarkar séu á ársreikningnum, hvort sem er vegna sviksemi eða mistaka. Við áhættumatið er tekið tillit til þess innra eftirlits sem varðar gerð og glögga framsetningu ársreiknings, til þess að skipuleggja viðeigandi endurskoðunaraðgerðir, en ekki til þess að gefa álit á virkni innra eftirlits sveitarfélagsins. Endurskoðunin felur einnig í sér mat á þeim reikningsskilaaðferðum og matsaðferðum sem stjórnendur nota við gerð ársreikningsins sem og mat á framsetningu hans í heild.

Við teljum að við endurskoðunina höfum við aflað nægilegra og viðeigandi gagna til að byggja álit okkar á.

Það er álit okkar að ársreikningurinn gefi glögga mynd af afkomu sveitarfélagsins á árinu 2009, fjárhagasstöðu þess 31. desember 2009 og breytingu á handbæru fé á árinu 2009, í samræmi við lög um ársreikninga.

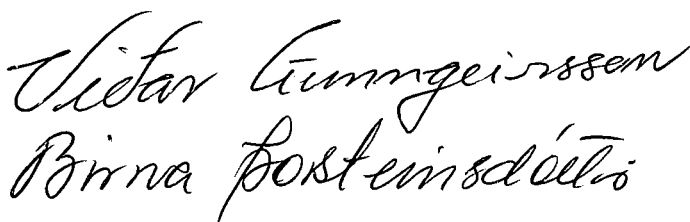
Selfossi, 16. apríl 2010.

**KPMG hf.**



Við undirritaðir kjörnir skoðunarmenn Skeiða- og Gnúpverjahrepps, höfum yfirfarið ársreikning sveitarfélagsins fyrir árið 2009. Leggjum við til að ársreikningurinn verði samþykktur.

Árnesi, 16. apríl 2010.



## Rekstrarreikningur ársins 2009

	Skýr.	A hluti		A og B hluti	
		Ársreikningur	Áætlun	Ársreikningur	Áætlun
<b>Rekstrartekjur:</b>					
Útsvar og fasteignaskattur .....		269.701.648	266.517.000	269.378.846	265.210.000
Framlög Jöfnunarsjóðs .....		75.917.081	67.795.000	75.917.081	67.795.000
Aðrar tekjur .....		46.154.532	51.297.000	52.343.429	63.845.000
	4	<u>391.773.261</u>	<u>385.609.000</u>	<u>397.639.356</u>	<u>396.850.000</u>
<b>Rekstrargjöld:</b>					
Laun og launatengd gjöld .....	5	137.833.734	137.418.000	137.833.734	137.418.000
Annar rekstrarkostnaður .....	6	216.976.078	234.568.000	222.780.249	238.915.000
Afskriftir .....	9	10.849.764	13.817.000	13.566.265	17.338.000
		<u>365.659.576</u>	<u>385.803.000</u>	<u>374.180.248</u>	<u>393.671.000</u>
Rekstrarniðurstaða án fjármuna- tekna og fjármagnsgjalda .....		26.113.685	( 194.000 )	23.459.108	3.179.000
Fjármunatekjur og (fjármagnsgjöld) ...	7	5.249.993	8.402.000	( 2.367.563 )	421.000
Tekjuskattur .....	16			114.118	
<b>Rekstrarniðurstaða .....</b>	<b>14</b>	<u><u>31.363.678</u></u>	<u><u>8.208.000</u></u>	<u><u>21.205.663</u></u>	<u><u>3.600.000</u></u>

# Efnahagsreikningur

		<b>Eignir</b>			
		<b>A hluti</b>		<b>A og B hluti</b>	
	Skýr.	2009	2008	2009	2008
<b>Fastafjármunir:</b>					
Varanlegir rekstrarfjármunir:					
		190.205.433	197.413.480	197.101.640	212.035.424
		35.103.464	21.514.992	79.155.439	57.488.075
		8.374.334	11.057.260	8.374.334	11.057.260
	9	233.683.231	229.985.732	284.631.413	280.580.759
Áhættufjármunir og langtímakröfur:					
	10	60.130.389	56.291.464	60.130.389	56.291.464
	16	0	0	575.799	461.681
	11	0	2.581.752	0	2.581.752
	11	33.375.724	33.785.508	0	0
		93.506.113	92.658.724	60.706.188	59.334.897
		327.189.344	322.644.456	345.337.601	339.915.656
<b>Veltufjármunir:</b>					
Skammtímakröfur:					
	3h,13	20.834.233	17.546.307	20.834.233	17.546.307
		22.276.832	8.213.737	0	0
	3h,13	18.297.634	18.233.041	26.818.817	18.896.563
		3.325.703	2.929.642	0	0
	12	2.581.752	2.274.670	2.581.752	2.274.670
	3i	88.274.757	92.558.708	89.696.155	94.182.096
		155.590.911	141.756.105	139.930.957	132.899.636
		482.780.255	464.400.561	485.268.558	472.815.292
<b>Eignir samtals</b>					
<b>Eignir utan efnahagsreiknings</b> .....	3j				

## 31. desember 2009

<b>Eigið fé og skuldir</b>					
Skýr.	<b>A hluti</b>		<b>A og B hluti</b>		
	2009	2008	2009	2008	
<b>Eigið fé:</b>					
Eiginfjárreikningur .....	14	370.182.743	338.819.065	367.915.593	346.709.930
<b>Langtímaskuldir:</b>					
Skuldir við lánastofnanir .....	15	41.140.248	47.046.057	65.359.749	69.938.613
<b>Skammtímaskuldir:</b>					
Skuldir við eigin fyrirtæki .....		21.842.653	25.340.836	0	0
Næsta árs afborganir langtímaskulda .	15	9.962.491	14.241.558	10.612.226	14.813.478
Aðrar skammtímaskuldir .....		39.652.120	38.953.045	41.380.990	41.353.271
		<u>71.457.264</u>	<u>78.535.439</u>	<u>51.993.216</u>	<u>56.166.749</u>
Skuldir og skuldbindingar samtals		<u>112.597.512</u>	<u>125.581.496</u>	<u>117.352.965</u>	<u>126.105.362</u>
<b>Eigið fé og skuldir samtals</b>		<u>482.780.255</u>	<u>464.400.561</u>	<u>485.268.558</u>	<u>472.815.292</u>
<b>Skuldbindingar utan efnahagsreiknings .....</b>					
	18	1.489.117	2.611.867	1.489.117	2.611.867

## Sjóðstreymisýfirlit 2009

		A hluti		A og B hluti	
	Skýr.	Ársreikningur	Áætlun	Ársreikningur	Áætlun
<b>Rekstrarhreyfingar:</b>					
Niðurstaða samkvæmt rekstrarreikningi .....	14	31.363.678	8.208.000	21.205.663	3.600.000
Rekstrarliðir sem hafa ekki áhrif á fjárstreymi:					
Afskriftir .....	9	10.849.764	13.817.000	13.566.265	17.338.000
Hagnaður af sölu rekstrarfjármuna .		0	0	( 639.447 )	( 5.200.000 )
Skatteign, breyting .....	16	0	0	( 114.118 )	0
Verðbætur og gengismunur .....		1.035.218	2.656.000	7.289.867	8.476.000
Veltufé frá rekstri		<u>43.248.660</u>	<u>24.681.000</u>	<u>41.308.230</u>	<u>24.214.000</u>
Breytingar á rekstrartengdum eignum og skuldum:					
Óinnheimtar skatttekjur, (hækkun)		( 3.287.926 )	0	( 3.287.926 )	0
Aðrar skammtímakröfur, (hækkun) .....		( 64.593 )	( 11.546.000 )	( 7.922.254 )	( 11.546.000 )
Skammtímaskuldir, hækkun .....		699.075	34.346.000	27.719	34.346.000
Breyting á rekstrartengdum eignum og skuldum .....		<u>( 2.653.444 )</u>	<u>22.800.000</u>	<u>( 11.182.461 )</u>	<u>22.800.000</u>
Handbært fé frá rekstri		<u>40.595.216</u>	<u>47.481.000</u>	<u>30.125.769</u>	<u>47.014.000</u>
<b>Fjárfestingarhreyfingar:</b>					
Fjárfesting í varanlegum rekstrarfjármunum .....	9	( 14.547.263 )	( 19.300.000 )	( 25.077.471 )	( 35.300.000 )
Söluverð rekstrarfjármuna .....		0	0	8.100.000	13.000.000
Eignarhlutir í félögum, breyting .....		( 3.838.925 )	0	( 3.838.925 )	0
Langtímakröfur, breyting .....	11	2.745.000	2.275.000	2.745.000	2.275.000
Langtímakröfur á eigin fyrirtæki, breyting .....	11	3.182.491	4.171.000	0	0
Fjárfestingarhreyfingar		<u>( 12.458.697 )</u>	<u>( 12.854.000 )</u>	<u>( 18.071.396 )</u>	<u>( 20.025.000 )</u>
<b>Fjármögnunarhreyfingar:</b>					
Viðskiptastaða eigin fyrirtækja, breyting .....		( 17.561.278 )	( 8.806.000 )	0	0
Afborganir langtímalána .....	15	( 14.859.192 )	( 10.862.000 )	( 16.540.314 )	( 11.321.000 )
Fjármögnunarhreyfingar		<u>( 32.420.470 )</u>	<u>( 19.668.000 )</u>	<u>( 16.540.314 )</u>	<u>( 11.321.000 )</u>
<b>Hækkun á handbæru fé .....</b>		<b>( 4.283.951 )</b>	<b>14.959.000</b>	<b>( 4.485.941 )</b>	<b>15.668.000</b>
<b>Handbært fé í ársbyrjun .....</b>		<b>92.558.708</b>	<b>92.559.000</b>	<b>94.182.096</b>	<b>94.182.000</b>
<b>Handbært fé í árslok .....</b>		<b>88.274.757</b>	<b>107.518.000</b>	<b>89.696.155</b>	<b>109.850.000</b>



# Skýringar

---

## 1. Upplýsingar um sveitarfélagið

Skeiða- og Gnúpverjahreppur er sveitarfélag á Suðurlandi og var fjöldi íbúa þess 519 þann 1. desember 2009. Skrifstofa sveitarfélagsins er í félagsheimilinu Árnasi.

Mælt er fyrir um grundvallarþætti stjórnsýslu og starfsemi sveitarfélaga í sveitarstjórnarlögum nr. 45/1998.

## 2. Grundvöllur reikningsskilanna

Ársreikningur Skeiða- og Gnúpverjahrepps árið 2009 hefur að geyma ársreikning fyrir þær rekstrareiningar sem falla undir A hluta starfsemi sveitarfélagsins og samantekinn ársreikning fyrir alla starfsemi þess, þ.e. A og B hluta, sbr. 60. gr. sveitarstjórnarlaga, nr 45/1998.

Til A hluta telst starfsemi sem að hluta eða öllu leyti er fjármögnuð með skatttekjum. Hér er um að ræða Aðalsjóð, en auk hans Eignasjóð og Þjónustustöð. Til B hluta teljast fjárhagslega sjálfstæð fyrirtæki sem að hálfu eða meirihluta eru í eigu sveitarfélagsins, en rekstur þessara fyrirtækja er fjármagnaður með þjónustutekjum. Fyrirtæki sem falla undir B hluta starfsemi sveitarfélagsins eru Vatnsveita, Hitaveita, Leiguíbúðir, Félagslegar íbúðir og Fráveita.

Ársreikningurinn er gerður samkvæmt kostnaðarverðsreglu og í samræmi við sveitarstjórnarlög, lög um ársreikninga nr. 3/2006, reglugerð um bókhald og ársreikninga sveitarfélaga nr. 944/2000 og auglýsingar ráðuneytis sveitarstjórnarmála um reikningsskil sveitarfélaga. Að öðru leyti byggir ársreikningurinn í meginatriðum á sömu reikningsskilaaðferðum og árið áður.

Stöður í efnahagsreikningi milli rekstrareininga í A hluta og viðskipti milli þeirra eru felld út í ársreikningi A hluta. Í samanteknum ársreikningi fyrir A og B hluta eru felldar út stöður í efnahagsreikningi og viðskipti milli allra rekstrareininga sveitarfélagsins. Af viðskiptum milli rekstrareininga sveitarfélagsins má nefna álagða fasteignaskatta, húsaleigu Eignasjóðs og önnur innbyrðis viðskipti vegna kaupa á vöru og þjónustu.

## 3. Mikilvægar reikningsskilaaðferðir

### a. Innlausn tekna

Skatttekjur eru færðar til tekna við álagningu þeirra en til lækkunar er færð reiknuð niðurfærsla vegna óinnheimtra skatttekna. Til skatttekna heyra útsvar, fasteignaskattur og framlög úr Jöfnunarsjóði sveitarfélaga, auk annarra tekna sem hafa ígildi skatta, svo sem lóðarleiga.

Tekjur af sölu þjónustu og vöru eru færðar þegar afhending hefur farið fram og kröfuréttur myndast.

Áfallnar vaxtatekjur eru færðar til tekna í samræmi við höfuðstól og skilmála vaxtaberandi krafna. Arðstekjur eru færðar til tekna þegar réttur til þeirra hefur myndast.

Hagnaður eða tap af sölu varanlegra rekstrarfjármuna er reiknað sem mismunur söluverðs og bókfærðs verðs og er hann færður í rekstrarreikning meðal rekstrartekna eða -gjalda, eftir því sem við á.

### b. Færsla gjalda

Útgjöld eru færð í ársreikninginn á því tímabili sem til þeirra er stofnað og kröfuréttur seljanda hefur myndast.

### c. Verðlags- og gengisviðmið

Eignir og skuldir, sem bundnar eru verðlagsvísitölu eða gengi erlendra gjaldmiðla eru færðar í ársreikninginn miðað við verðlag eða gengi í árslok. Verðlagsbreytingar og gengismunur sem myndast er færður í rekstrarreikning.

### d. Varanlegir rekstrarfjármunir

Varanlegir rekstrarfjármunir eru færðir til eignar í efnahagsreikningi á kostnaðarverði að frádregnum afskriftum.

## Skýringar, frh.:

---

### 3. Mikilvægar reikningskilaaðferðir, frh.

#### e. Afskriftir varanlegra rekstrarfjármuna

Afskriftir eru reiknaðar sem fastur hundradshluti miðað við áætlaðan nýtingartíma rekstrarfjármuna þar til 10% niðurlagsverði er náð. Áætlaður nýtingartími rekstrarfjármuna greinist þannig:

Byggingar.....	25 - 40 ár
Veitukerfi.....	25 ár
Gatnakerfi.....	25 ár
Áhöld og búnaður.....	5 - 10 ár

#### f. Eignarhlutir í félögum

Eignarhlutir í félögum og stofnframlög í byggðasamlögum og eigin fyrirtækjum eru færðir á kostnaðarverði. Framlög sveitarsjóðs til byggðasamlaga og ýmissa verkefna teljast hluti kostnaðar vegna viðeigandi málaflökks.

#### g. Langtímakröfur

Langtímakröfur eru færðar til eignar í samræmi við lánskjör. Næsta árs og gjaldfallnar afborganir langtímakrafna eru færðar í efnahagsreikningi meðal veltufjármuna.

Reiknaðir eru 4,5% ársvextir á langtímakröfur á eigin fyrirtæki, en lánin eru bundin vísitölu neysluverðs.

#### h. Óinnheimtar skatttekjur og aðrar kröfur

Óinnheimtar skatttekjur, aðrar kröfur og verðbréf eru færð niður til að mæta almennri áhættu sem fylgir kröfueign sveitarfélagsins, en hér er ekki um endanlega afskrift að ræða. Annars vegar er um að ræða niðurfærslu vegna krafna sem sérstaklega hafa verið metnar í tapshættu og hins vegar niðurfærslu til að mæta almennri áhættu. Niðurfærslan er dregin frá viðkomandi liðum í efnahagsreikningi.

#### i. Handbært fé

Sjóðir og bankainnstæður teljast til handbærs fjár.

#### j. Eignir utan efnahagsreiknings

Lönd og lóðir í eigu sveitarfélagsins eru ekki færðar til eignar í efnahagsreikningi utan þess sem keypt hefur verið frá árinu 2002. Fjárfesting í lausafjármunum og gatnagerðarframkvæmdum fyrir árið 2002, hefur áður verið gjaldfærð og er ekki færð til eignar í efnahagsreikningi.

## Skýringar, frh.:

### 3. Mikilvægar reikningsskilaaðferðir, frh.

#### k. Langtímaskuldir

Langtímaskuldir eru færðar í efnahagsreikning í árslok eins og lánskjör segja til um. Næsta árs afborganir langtímaskulda eru færðar meðal skammtímaskulda.

#### l. Ábyrgðir og aðrar skuldbindingar utan efnahagsreiknings

Skrá um ábyrgðir og aðrar skuldbindingar sveitarfélagsins utan efnahagsreiknings er birt í skýringu 18.

#### m. Fjárhagsáætlun

Fjárhagsáætlun sveitarfélagsins fyrir árið 2009 er hluti ársreikningsins og er birt í rekstrarreikningi og yfirliti um sjóðstreymi.

### 4. Rekstrartekjur

Rekstrartekjur greinast þannig:

	A hluti		A og B hluti	
	Ársreikningur 2009	Áætlun 2009	Ársreikningur 2009	Áætlun 2009
<b>Útsvar og fasteignaskattur:</b>				
Útsvar.....	123.778.696	118.000.000	123.778.696	118.000.000
Fasteignaskattur.....	142.921.859	145.422.000	142.599.057	144.115.000
Lóðarleiga.....	3.001.093	3.095.000	3.001.093	3.095.000
	<u>269.701.648</u>	<u>266.517.000</u>	<u>269.378.846</u>	<u>265.210.000</u>
<b>Framlög Jöfnunarsjóðs:</b>				
Framlag vegna fasteignaskatts.....	24.711.119	26.500.000	24.711.119	26.500.000
Framlög vegna grunnskóla.....	42.799.341	39.000.000	42.799.341	39.000.000
Aukaframlag .....	6.246.621	0	6.246.621	0
Önnur framlög.....	2.160.000	2.295.000	2.160.000	2.295.000
	<u>75.917.081</u>	<u>67.795.000</u>	<u>75.917.081</u>	<u>67.795.000</u>
Skatttekjur samtals .....	<u>345.618.729</u>	<u>334.312.000</u>	<u>345.295.927</u>	<u>333.005.000</u>
<b>Aðrar tekjur:</b>				
Þjónustutekjur.....	14.363.547	14.497.000	18.595.810	18.527.000
Eignatekjur.....	17.643.318	14.535.000	18.849.372	20.724.000
Endurgreiðslur.....	8.371.699	11.862.000	8.371.699	13.838.000
Aðrar tekjur.....	5.775.968	10.403.000	6.526.548	10.756.000
	<u>46.154.532</u>	<u>51.297.000</u>	<u>52.343.429</u>	<u>63.845.000</u>
Rekstrartekjur samtals.....	<u>391.773.261</u>	<u>385.609.000</u>	<u>397.639.356</u>	<u>396.850.000</u>

## Skýringar, frh.:

### 5. Laun og launatengd gjöld

Laun og launatengd gjöld greinast þannig:

	A hluti		A og B hluti	
	Ársreikningur 2009	Áætlun 2009	Ársreikningur 2009	Áætlun 2009
Laun.....	112.973.515	115.087.000	112.973.515	115.087.000
Launatengd gjöld.....	24.860.219	22.331.000	24.860.219	22.331.000
Laun og launatengd gjöld samtals.....	137.833.734	137.418.000	137.833.734	137.418.000

Stöðugildi í árslok..... 23,8

Laun sveitarstjórnar og sveitarstjóra námu 12,3 millj. kr. á árinu 2009.

### 6. Annar rekstrarkostnaður

Annar rekstrarkostnaður greinist þannig:

Vöru- og þjónustukaup.....	134.408.187	149.563.000	142.212.358	153.379.000
Skattar og önnur opinber gjöld.....	136.820	50.000	136.820	50.000
Styrkir, framlög og annar kostnaður.....	82.431.071	84.955.000	80.431.071	85.486.000
Annar rekstrarkostnaður samtals.....	216.976.078	234.568.000	222.780.249	238.915.000

### 7. Fjármunatekjur og fjármagnsgjöld

Fjármunatekjur og (fjármagnsgjöld) greinast þannig:

Vaxtatekjur og verðbætur.....	9.159.371	14.375.000	9.349.397	14.376.000
Vaxtagjöld, verðbætur og gengismunur.....	( 8.615.122 )	( 10.510.000 )	( 11.716.960 )	( 13.955.000 )
Vextir frá eigin fyrirtækjum.....	4.705.744	4.537.000	0	0
Fjármunatekjur og (fjármagnsgjöld) samtals...	5.249.993	8.402.000	( 2.367.563 )	421.000

## Skýringar, frh.:

### 8. Heildaryfirlit um rekstur

Rekstur málaflokka, stofnana og fyrirtækja sveitarfélagsins greinist þannig:

	Ársreikningur 2009			Áætlun 2009
	Gjöld	Tekjur	Mismunur	Nettó
<b>Aðalsjóður:</b>				
Útsvar og fasteignaskattur .....		275.207.741	275.207.741	269.612.000
Framlög úr Jöfnunarsjóði .....		75.917.081	75.917.081	67.795.000
Félagsþjónusta .....	15.065.795	2.185.359	( 12.880.436 )	( 13.545.000 )
Fræðslu- og uppeldismál .....	214.298.286	6.729.893	( 207.568.393 )	( 214.290.000 )
Menningarmál .....	34.336.652	13.393.006	( 20.943.646 )	( 22.750.000 )
Æskulýðs- og íþróttamál .....	32.167.807	3.540.533	( 28.627.274 )	( 27.300.000 )
Brunamál og almannavarnir .....	9.850.795	1.272.000	( 8.578.795 )	( 7.869.000 )
Hreinlætismál .....	12.173.093	5.619.789	( 6.553.304 )	( 7.257.000 )
Skipulags- og byggingarmál .....	7.845.009	4.784.807	( 3.060.202 )	( 10.484.000 )
Umferðar- og samgöngumál .....	6.049.210	0	( 6.049.210 )	( 7.467.000 )
Umhverfismál .....	10.175.356	657.983	( 9.517.373 )	( 8.738.000 )
Atvinnumál .....	21.510.060	2.828.311	( 18.681.749 )	( 15.750.000 )
Framlög til B hluta fyrirtækja .....	2.000.000	0	( 2.000.000 )	( 2.000.000 )
Sameiginlegur kostnaður .....	43.304.670	3.579.814	( 39.724.856 )	( 36.280.000 )
Fjármunatekjur og fjármagnsgjöld .....	2.004.300	39.635.299	37.630.999	44.628.000
<b>Aðalsjóður samtals</b>	<b>410.781.033</b>	<b>435.351.616</b>	<b>24.570.583</b>	<b>8.305.000</b>
<b>A hluta stofnanir:</b>				
Eignasjóður .....	59.605.874	66.419.784	6.813.910	( 357.000 )
Þjónustustöð .....	12.038.288	12.017.473	( 20.815 )	260.000
Innri færslur A hluta .....	( 86.077.378 )	( 86.077.378 )	0	0
<b>A hluti samtals</b>	<b>396.347.817</b>	<b>427.711.495</b>	<b>31.363.678</b>	<b>8.208.000</b>
<b>B hluta fyrirtæki:</b>				
Leiguíbúðir .....	2.458.167	314.607	( 2.143.560 )	972.000
Félagslegar íbúðir .....	3.898.431	891.447	( 3.006.984 )	563.000
Vatnsveita .....	4.102.080	4.359.441	257.361	( 235.000 )
Hitaveita Brautarholts .....	1.470.997	1.464.104	( 6.893 )	( 495.000 )
Fráveita .....	7.130.761	1.872.822	( 5.257.939 )	( 5.413.000 )
Innri færslur A og B hluta .....	( 3.036.326 )	( 3.036.326 )	0	0
<b>A og B hluti samtals</b>	<b>412.371.927</b>	<b>433.577.590</b>	<b>21.205.663</b>	<b>3.600.000</b>

## Skýringar, frh.:

### 9. Varanlegir rekstrarfjármunir

Varanlegir rekstrarfjármunir greinast þannig:

	Fasteignir og lóðir	Gatnakerfi	Áhöld og tæki	Samtals
<b>A hluti</b>				
Heildarverð 1.1.2009 .....	551.844.436	23.969.791	20.797.966	596.612.193
Afskrifað áður .....	( 354.430.956 )	( 2.454.799 )	( 9.740.706 )	( 366.626.461 )
Bókfært verð 1.1.2009 .....	197.413.480	21.514.992	11.057.260	229.985.732
Viðbót á árinu .....	0	14.547.263	0	14.547.263
Afskrifað á árinu .....	( 7.208.047 )	( 958.791 )	( 2.682.926 )	( 10.849.764 )
Bókfært verð 31.12.2009 .....	190.205.433	35.103.464	8.374.334	233.683.231
Samtals heildarverð 31.12.2009 .....	551.844.436	38.517.054	20.797.966	611.159.456
Afskrifað samtals .....	( 361.639.003 )	( 3.413.590 )	( 12.423.632 )	( 377.476.225 )
Bókfært verð 31.12.2009 .....	190.205.433	35.103.464	8.374.334	233.683.231
Afskriftarhlutföll .....	2,5-4%	4%	5-20%	

Varanlegir rekstrarfjármunir greinast þannig:

	Fasteignir og lóðir	Veitukerfi og gatnakerfi	Áhöld og tæki	Samtals
<b>A og B hluti</b>				
Heildarverð 1.1. 2009 .....	580.904.555	90.896.955	20.797.966	692.599.476
Afskrifað áður .....	( 368.869.129 )	( 33.408.881 )	( 9.740.706 )	( 412.018.716 )
Bókfært verð 1.1. 2009 .....	212.035.426	57.488.074	11.057.260	280.580.760
Viðbót á árinu .....	0	25.077.471	0	25.077.471
Selt á árinu .....	( 7.460.553 )	0	0	( 7.460.553 )
Afskrifað á árinu .....	( 7.473.233 )	( 3.410.106 )	( 2.682.926 )	( 13.566.265 )
Bókfært verð 31.12.2009 .....	197.101.640	79.155.439	8.374.334	284.631.413
Samtals heildarverð 31.12.2009 .....	568.724.060	115.974.426	20.797.966	710.216.394
Afskrifað samtals .....	( 371.622.420 )	( 36.818.987 )	( 12.423.632 )	( 425.584.981 )
Bókfært verð 31.12.2009 .....	197.101.640	79.155.439	8.374.334	284.631.413
Afskriftarhlutföll .....	2,5-4%	4%	5-20%	

## Skýringar, frh.:

### 9. Varanlegir rekstrarfjármunir, frh.

Fjárfestingar í varanlegum rekstrarfjármunum á árinu sundurliðast þannig:

	Fjárfesting 2009	Áætlun 2009
<b>A hluti</b>		
<b>Gatnakerfi:</b>		
Stofnkostnaður .....	14.547.263	19.300.000
Gatnakerfi samtals	14.547.263	19.300.000
A hluti samtals	14.547.263	19.300.000
<b>B hluti</b>		
<b>Hitaveita:</b>		
Stofngjöld .....	( 1.682.244 )	0
<b>Fráveita:</b>		
Fráveituframkvæmdir .....	12.212.452	16.000.000
Samtals A og B hluti	25.077.471	35.300.000

#### Fjárfesting A hluti, málaflokkayfirlit:

	Ársreikningur 2009	Áætlun 2009	Ársreikningur 2008	Ársreikningur 2007
Fræðslumál .....	0	0	828.448	11.979.527
Menningarmál .....	0	0	3.456.039	0
Umferðar og samgöngumál .....	14.547.263	19.300.000	0	7.535.959
Atvinnumál .....	0	0	4.679.674	0
	14.547.263	19.300.000	8.964.161	19.515.486

#### Fasteignamat og vátryggingaverð

Brunabótamat, fasteignamat og bókfært verð varanlegra rekstrarfjármuna skiptist þannig:

	Brunabótamat í þús. kr.	Fasteignamat í þús. kr.	Bókfært verð 31.12.2009
Skólahúsnaði .....	433.023	138.000	100.960.838
Íþróttamannvirki .....	250.576	60.420	37.549.245
Þjónustuhúsnaði .....	165.352	59.000	29.240.222
Aðrar fasteignir .....	121.282	31.350	27.838.995
Vélar, tæki og lausafjármunir .....			8.374.334
Vatnsveitukerfi .....			3.782.647
Íbúðarhúsnaði .....	50.361	33.106	6.896.207
Hitaveita .....			1.461.537
Fráveitukerfi .....			38.807.791
Gatnakerfi .....			29.719.597
Samtals .....			284.631.413

## Skýringar, frh.:

### 9. Varanlegir rekstrarfjármunir, frh.

#### Viðlagatrygging

Samkvæmt ákvæðum laga og reglugerðar um viðlagatryggingu eru veitumannvirki tryggð vegna náttúruhamfara.

#### Tryggingaverð lausafjármuna

Tryggingarverð lausafjármuna greinist þannig:

	A hluti í þús. kr.	A og B hluti í þús. kr.
Skólahúsnæði .....	37.798	37.798
Sundlaug .....	1.347	1.347
Leikskóli .....	10.574	10.574
Félagsheimili .....	28.992	28.992
Bókasafn .....	28.688	28.688
	<u>107.399</u>	<u>107.399</u>

### 10. Eignarhlutir í félögum

Eignarhlutir í félögum greinast þannig:

	Eignarhlutur	A hluti Bókfært verð	A og B hluti Bókfært verð
Atvinnuþróunarfélag Suðurlands .....	3,85%	4.342.199	4.342.199
Hitaveitan Átak .....		259.268	259.268
Sorpstöð Suðurlands .....		479.661	479.661
Laugaráslæknishérað .....		11.931.470	11.931.470
Vottunarstofan Tún hf. ....	1,45%	187.483	187.483
Bláhiminn .....	20,00%	141.430	141.430
Eignarhaldsfélag Suðurlands A-bréf .....	0,98%	900.455	900.455
Eignarhaldsfélag Suðurlands B-bréf .....	1,68%	3.601.822	3.601.822
Hitaveita Gnúpverja ehf. ....	40,00%	400.000	400.000
Norðurvegur ehf. ....	1,47%	250.000	250.000
Reiðhöllin Flúðum .....		2.000.000	2.000.000
Rangárbakkar, hestamiðstöð Suðurlands ehf. ....		400.000	400.000
Lánasjóður sveitarfélaga ohf. ....	0,37%	32.423.653	32.423.653
Landskerfi bókasafna .....	0,11%	141.860	141.860
Háskólafélag Suðurlands ehf. ....	3,84%	2.671.088	2.671.088
		<u>60.130.389</u>	<u>60.130.389</u>



## Skýringar, frh.:

### 11. Langtímakröfur

	A hluti	A og B hluti
Staða langtímakrafna í ársbyrjun .....	4.856.422	4.856.422
Afborgun langtímakrafna á árinu .....	( 2.745.000)	( 2.745.000)
Verðbætur .....	470.330	470.330
Langtímakröfur samtals, þ.m.t. næsta árs afborganir .....	2.581.752	2.581.752
Næsta árs afborganir .....	( 2.581.752)	( 2.581.752)
	0	0

Verðbréf A hluta á B hluta greinist þannig:

Staða langtímakrafna í ársbyrjun .....	36.715.150	0
Afborganir langtímakrafna á árinu .....	( 3.182.491 )	0
Verðbætur .....	3.168.768	0
Langtímakröfur samtals, þ.m.t. næsta árs afborganir .....	36.701.427	0
Næsta árs afborganir .....	( 3.325.703)	0
	33.375.724	0

### 12. Yfirlit um langtímakröfur:

	A hluti	A og B hluti
Verðbréfaeign.....	2.581.752	2.581.752
Langtímakröfur á eigin fyrirtæki.....	36.701.427	0
Langtímakröfur samtals, þ.m.t. næsta árs afborganir .....	39.283.179	2.581.752
Næsta árs afborganir .....	5.907.455	( 2.581.752 )
Langtímakröfur samtals.....	45.190.634	0

Afborganir af langtímakrafna á eigin fyrirtæki í B hluta greinast þannig á næstu ár:

	A hluti	A og B hluti
Árið 2010 .....	3.325.703	0
Árið 2011 .....	3.475.358	0
Árið 2012 .....	3.631.753	0
Árið 2013 .....	1.156.223	0
Árið 2014 .....	1.208.252	0
Síðar .....	23.904.138	0
Langtímakröfur samtals, þ.m.t. næsta árs afborganir .....	36.701.427	0

### 13. Skammtímakröfur og verðbréf

Niðurfærsla skammtímakrafna og verðbréfa greinist þannig:

	A hluti	A og B hluti
Niðurfærsla í ársbyrjun .....	2.600.000	2.600.000
Niðurfærsla ársins .....	1.000.000	1.000.000
Niðurfærsla í árslok .....	3.600.000	3.600.000

## Skýringar, frh.:

### 14. Eigið fé

Yfirlit um eiginfjárreikning:

	A hluti	A og B hluti
Eigið fé 1.1. 2009 .....	338.819.065	346.709.930
Rekstrarniðurstaða ársins .....	31.363.678	21.205.663
Eigið fé 31.12. 2009 .....	370.182.743	367.915.593

### 15. Langtímaskuldir

Breyting langtímalána á árinu greinist þannig:

	Verðtryggð lán	Samtals
<b>A hluti</b>		
Staða lána í ársbyrjun .....	61.287.615	61.287.615
Afborganir af lánum .....	( 14.859.192 )	( 14.859.192 )
Verðbætur og gengismunur .....	4.674.316	4.674.316
Langtímaskuldir samtals, þ.m.t. næsta árs afborganir.....	51.102.739	51.102.739
Næsta árs afborganir.....	( 9.962.491 )	( 9.962.491 )
	41.140.248	41.140.248

Meðalvextir í árslok..... 4,2%-6,9%

	Verðtryggð lán	Samtals
<b>A og B hluti</b>		
Staða lána í ársbyrjun .....	84.752.092	84.752.092
Afborganir af lánum .....	( 16.540.314 )	( 16.540.314 )
Verðbætur og gengismunur .....	7.760.197	7.760.197
Langtímaskuldir samtals, þ.m.t. næsta árs afborganir.....	75.971.975	75.971.975
Næsta árs afborganir.....	( 10.612.226 )	( 10.612.226 )
	65.359.749	65.359.749

Meðalvextir í árslok..... 4,2%-6,9%

Afborganir af langtímaskuldum greinast þannig á næstu ár:

	A hluti	A og B hluti
Árið 2010 .....	9.962.491	10.612.226
Árið 2011 .....	9.962.491	10.641.959
Árið 2012 .....	9.962.491	10.673.055
Árið 2013 .....	9.962.490	10.705.572
Árið 2014 .....	4.390.319	5.167.412
Síðar .....	6.862.097	28.171.391
Langtímaskuldir samtals, þ.m.t. næsta árs afborganir .....	51.102.379	75.971.615

## Skýringar, frh.:

### 16. Skattamál

Með lögum um skattskyldu orkufyrirtækja nr. 50/2005 er kveðið á um að orkufyrirtæki sem til þessa hafa verið undanþegin tekjuskatti skuli vera skattskyld frá og með árinu 2006. Hitaveita Brautharholts er hluti af B-hluta ársreikningssamstæðu sveitarfélagsins og gilda framangreind lög um þá starfsemi.

Vegna skattskyldunnar er tekjufærður í rekstrarreikning ársins tekjuskattur að fjárhæð 114.118 kr. vegna afkomu ársins. Tekjuskattseignin, að fjárhæð 575.799 kr., er færð til eignar meðal áhættufjármuna í efnahagsreikningi. Ekki kemur til greiðslu tekjuskatts á árinu 2010.

Skatteignin er færð að fullu til eignar.

Tekjuskattseign greinist þannig í árslok:

Tekjuskattseign í ársbyrjun .....	461.681
Reiknaður tekjuskattur af afkomu ársins .....	114.118
Tekjuskattur til greiðslu á árinu 2010 .....	0
Tekjuskattseign í árslok 2009 .....	<u>575.799</u>

### 17. Heildaryfirlit um samantekna fjárhagsstöðu A og B hluta í árslok

Eignir, skuldir og eigið fé sveitarfélagsins greinist þannig:

	Eignarhluti	Eignir	Skuldir	Eigið fé
A-hluti .....	100%	482.780.255	112.597.512	370.182.743
Leiguíbúðir .....	100%	19.108.776	0	19.108.776
Félagslegar íbúðir .....	100%	13.088.066	28.718.445	( 15.630.379 )
Vatnsveita .....	100%	3.782.648	12.361.986	( 8.579.338 )
Hitaveita .....	100%	8.571.934	1.542.352	7.029.582
Fráveita .....	100%	38.807.791	42.953.581	( 4.145.790 )
Millifærslur, innbyrðis staða .....		( 80.820.912 )	( 80.820.912 )	0
Heildarstaða sveitarfélagsins 31.12.2009 .....		<u>485.318.558</u>	<u>117.352.964</u>	<u>367.965.594</u>

### 18. Skuldbindingar utan efnahagsreiknings

Sveitarfélagið hefur gert rekstrarleigusaminga um tölvubúnað. Eftirstöðvar samninganna námu um 1,5 millj. kr. í árslok. Gildistími samningsins til ársins 2011.

### 19. Tengdir aðilar

Aðal- og varamenn í sveitarstjórn auk æðstu stjórnenda sveitarfélagsins eru skilgreindir sem tengdir aðilar sveitarfélagsins. Makar þessara aðila og ófjárráða börn og aðrir fjárhagslega háðir einstaklingar falla einnig undir skilgreininguna ásamt fyrirtækjum í eigu eða undir stjórn þessara aðila.

Sveitarfélagið hefur átt viðskipti við tengda aðila á árinu. Viðskipti sveitarfélagsins við tengda aðila eru á sömu forsendum og þegar um ótengda aðila er að ræða og eru skilyrði og skilmálar viðskiptanna sambærileg og við ótengda aðila. Við ákvörðun um viðskipti við tengda aðila er farið að hæfisreglum 19. gr. sveitarstjórnarlaga.

## Skýringar, frh.:

### 20. Lykiltölur

Yfirlit um lykiltölur:

	A hluti		A og B hluti	
	Ársreikningur	Áætlun	Ársreikningur	Áætlun
<b>Í hlutfalli við rekstrartekjur</b>				
Útsvar .....	31,6 %	30,6 %	31,1 %	29,8 %
Fasteignaskattur .....	36,5 %	37,7 %	35,9 %	36,3 %
Framlög Jöfnunarsjóðs.....	19,4 %	17,6 %	19,1 %	17,1 %
Lóðarleiga.....	0,8 %	0,8 %	0,8 %	0,8 %
Skatttekjur samtals.....	88,3 %	86,7 %	86,9 %	84,0 %
Aðrar tekjur .....	11,7 %	13,3 %	13,1 %	16,0 %
Rekstrartekjur samtals .....	100,0 %	100,0 %	100,0 %	100,0 %
Laun og launatengd gjöld.....	35,2 %	35,6 %	34,7 %	34,6 %
Annar rekstrarkostnaður.....	55,4 %	60,8 %	56,0 %	60,2 %
Rekstrarkostnaður fyrir afskriftir og vexti.....	90,6 %	96,4 %	90,7 %	94,8 %
Afskriftir.....	2,8 %	3,6 %	3,4 %	4,4 %
Fjármunatekjur og fjármagnsgjöld.....	( 1,3% )	( 2,2% )	0,6 %	( 0,1% )
Tekjuskattur .....			0,0 %	
Rekstrarkostnaður .....	92,1 %	97,8 %	94,7 %	99,1 %
Rekstrarniðurstaða .....	7,9 %	2,2 %	5,3 %	0,9 %
Veltufé frá rekstri.....	11,0 %	6,4 %	10,4 %	6,1 %
Fjárfestingarhreyfingar.....	( 3,2% )	( 3,3% )	( 4,5% )	( 5,0% )
<b>Í krónum á íbúa</b>				
<b>Rekstur:</b>	<b>Ársreikningur</b>	<b>Áætlun</b>	<b>Ársreikningur</b>	<b>Áætlun</b>
Skatttekjur.....	665.932	644.146	665.310	641.628
Aðrar tekjur .....	88.930	98.838	100.854	123.015
Laun og launatengd gjöld .....	265.576	264.775	265.576	264.775
Annar rekstrarkostnaður .....	418.066	451.961	429.249	460.337
Afskriftir.....	20.905	26.622	26.139	33.407
Fjármunatekjur og (fjármagnsgjöld).....	10.116	16.189	( 4.562 )	811
Tekjuskattur .....			220	
Rekstrarniðurstaða.....	60.431	15.815	40.859	6.936
<b>Sjóðstreymi:</b>				
Veltufé frá rekstri .....	83.331	47.555	79.592	46.655
Handbært fé frá rekstri .....	78.218	91.486	58.046	90.586
Veltufé frá rekstri í hlutfalli við langtímaskuldir mælt í árum .....	1,18	2,07	1,84	3,14

## Skýringar, frh.:

### 20. Lykiltölur frh.

Í krónum á íbúa Efnahagur:	A hluti		A og B hluti	
	Ársreikningur	Ársreikningur	Ársreikningur	Ársreikningur
	2009	2008	2009	2008
Eignir.....	930.212	900.001	935.007	916.309
Eigið fé.....	713.262	656.626	708.893	671.918
Skuldir og skuldbindingar.....	216.951	243.375	226.114	244.390
<b>Aðrar lykiltölur:</b>				
Veltufjárlutfall - veltufjármunir/skammtímaskuldir.....	2,18	1,80	2,69	2,37
Eiginfjárlutfall - eigið fé/heildarfjármagn.....	0,77	0,73	0,76	0,73
	<b>2009</b>	<b>2008</b>	<b>2007</b>	<b>2006</b>
<b>Önnur atriði</b>				
Íbúafjöldi 1. desember.....	519	516	535	527
Breyting frá fyrra ári.....	0,6 %	( 3,7% )	1,5 %	1,1 %

## Skýringar, frh.:

### 20. Lykiltölur, frh.:

Yfirlit um lykiltölur A hluta síðustu ár:

	2009	2008	2007	2006	2005
<b>Í hlutfalli við rekstrartekjur:</b>					
Útsvar .....	31,6 %	31,2 %	32,4 %	30,1 %	34,7 %
Fasteignaskattur .....	36,5 %	35,8 %	31,7 %	23,0 %	27,1 %
Framlög Jöfnunarsjóðs.....	19,4 %	20,9 %	24,1 %	36,1 %	24,4 %
Lóðarleiga.....	0,8 %	0,7 %	0,1 %	0,2 %	0,2 %
Skatttekjur samtals.....	88,3 %	88,6 %	88,3 %	89,4 %	86,4 %
Aðrar tekjur .....	11,7 %	11,4 %	11,7 %	10,6 %	13,6 %
Rekstrartekjur samtals .....	100,0 %	100,0 %	100,0 %	100,0 %	100,0 %
Laun og launatengd gjöld.....	35,2 %	35,3 %	36,5 %	36,1 %	42,3 %
Annar rekstrarkostnaður.....	55,4 %	56,9 %	52,3 %	50,2 %	57,6 %
Rekstrarkostnaður fyrir afskriftir og vexti .....	90,6 %	92,2 %	88,8 %	86,3 %	99,9 %
Afskriftir.....	2,8 %	2,4 %	3,1 %	3,3 %	4,1 %
Fjármagnsliðir, nettó.....	( 1,3 % )	5,0 %	( 2,7 % )	( 13,2 % )	1,0 %
	92,1 %	99,6 %	89,2 %	76,4 %	105,0 %
Rekstrarniðurstaða, (neikvæð) .....	7,9 %	0,4 %	10,8 %	23,6 %	( 5,0 % )
Veltufé frá rekstri.....	10,4 %	6,2 %	10,5 %	11,3 %	0,0 %
Fjárfestingarhreyfingar.....	( 3,2 % )	11,7 %	( 6,2 % )	5,4 %	0,3 %
	2009	2008	2007	2006	2005
<b>Í krónum á íbúa</b>					
<b>Rekstur:</b>					
Skatttekjur.....	665.932	651.246	561.362	539.671	428.112
Aðrar tekjur .....	88.930	83.542	74.051	64.205	66.893
Laun og launatengd gjöld .....	265.576	259.089	231.722	218.154	209.683
Annar rekstrarkostnaður .....	418.066	417.858	332.478	303.110	284.976
Fjármunatekjur og (fjármagnsgjöld).....	10.116	( 36.531 )	17.118	79.690	( 5.426 )
Rekstrarniðurstaða.....	60.431	3.775	68.362	142.200	( 25.296 )
<b>Efnahagur:</b>					
Eignir.....	930.212	900.001	855.927	722.346	652.345
Eigið fé.....	713.262	656.626	629.666	491.997	353.826
Skuldir og skuldbindingar.....	216.951	243.375	226.261	230.349	298.520
<b>Sjóðstreymi:</b>					
Veltufé frá, (til) rekstrar .....	83.331	35.418	93.929	73.999	( 495 )
Handbært fé frá rekstri .....	78.218	45.573	66.729	68.135	10.220

## Skýringar, frh.:

### 20. Lykiltölur, frh.:

	2009	2008	2007	2006	2005
<b>Aðrar lykiltölur:</b>					
Veltufé frá rekstri í hlutfalli við langtímaskuldir mælt í árum .....	1,18	3,35	1,29	1,95	0,00
Veltufjárhlutfall - veltufjármunir/skammtímaskuldir.	2,18	1,80	2,33	2,08	0,55
Eiginfjárhlutfall - eigið fé/heildarfjármagn.....	0,77	0,73	0,74	0,68	0,54
Útsvarprósenta .....	13,28%	13,03%	13,03%	13,03%	13,03%
Fasteignaskattsprósenta, A-liður .....	0,600%	0,600%	0,600%	0,550%	0,550%
Fasteignaskattsprósenta, B-liður .....	1,320%	1,320%	0,880%	0,440%	
Fasteignaskattsprósenta, C-liður, áður B-liður.....	1,650%	1,650%	1,450%	1,320%	1,320%
	<b>2009</b>	<b>2008</b>	<b>2007</b>	<b>2006</b>	<b>2005</b>
<b>Önnur atriði</b>					
Breyting á íbúafjölda:					
Íbúafjöldi 1. desember.....	519	516	535	527	521
Breyting frá fyrra ári.....	0,6 %	( 3,7% )	1,5 %	1,1 %	( 1,5% )

## Skýringar, frh.:

### 20. Lykiltölur, frh.:

Í yfirliti þessu er borin saman ráðstöfun skatttekna til einstakra málaflokka í A hluta síðustu þrjú árin. Þjónustutekjur og aðrar tekjur sem tilheyra einstökum málaflokkum hafa verið dregnar frá gjöldum viðkomandi málaflokks. Fjárhæðir eru í þús. kr. og á verðlagi hvers árs.

	2009	Hlutfall af skattt.	2008	Hlutfall af skattt.	2007	Hlutfall af skattt.
<b>Aðalsjóður</b>						
Skatttekjur .....	351.125	100,0%	340.233	100,0%	302.824	100,0%
Félagsþjónusta .....	( 12.880 )	3,7%	( 10.537 )	3,1%	( 10.308 )	3,4%
Fræðslu- og uppeldismál .....	( 207.568 )	59,1%	( 198.285 )	58,3%	( 181.564 )	60,0%
Menningarmál .....	( 20.944 )	6,0%	( 25.799 )	7,6%	( 17.514 )	5,8%
Æskulýðs- og íþróttamál .....	( 28.627 )	8,2%	( 26.079 )	7,7%	( 22.577 )	7,5%
Brunamál og almannavarnir .....	( 8.579 )	2,4%	( 7.665 )	2,3%	( 5.828 )	1,9%
Hreinlætismál .....	( 6.553 )	1,9%	( 7.259 )	2,1%	( 5.067 )	1,7%
Skipulags- og byggingarmál .....	( 3.060 )	0,9%	( 7.141 )	2,1%	2.044	( 0,7% )
Umferðar- og samgöngumál .....	( 6.049 )	1,7%	( 7.570 )	2,2%	( 2.676 )	0,9%
Umhverfismál .....	( 9.517 )	2,7%	( 3.568 )	1,0%	( 2.176 )	0,7%
Atvinnumál .....	( 18.682 )	5,3%	( 13.170 )	3,9%	( 15.241 )	5,0%
Framlög til B hluta .....	( 2.000 )	0,6%	( 3.065 )	0,9%	( 2.000 )	0,7%
Sameiginlegur kostnaður .....	( 39.725 )	11,3%	( 33.935 )	10,0%	( 37.716 )	12,5%
Fjármunatekjur og fjármagnsgjöld ..	37.631	( 10,7% )	27.274	( 8,0% )	33.444	( 11,0% )
Aðalsjóður samtals	24.572	6,9%	23.434	6,8%	35.645	11,6%
<b>Aðrir sjóðir í A hluta</b>						
Eignasjóður .....	6.814	( 1,9% )	( 20.527 )	6,0%	3.047	( 1,0% )
Þjónustustöð .....	( 21 )	0,0%	( 960 )	0,3%	( 2.118 )	0,7%
Sveitarsjóður A hluti samtals	31.365	5,0%	1.947	13,1%	36.574	11,3%

Í yfirliti þessu er samanburður þriggja síðustu ára á rekstrartekjum, rekstrargjöldum og rekstrarniðurstöðu stofnana sveitarfélagsins sem færðar eru undir B hluta. Fjárhæðir eru í þús. kr. og á verðlagi hvers árs.

	2009	Breyting f.f. ári	2008	Breyting f.f. ári	2007	
<b>Stofnanir í B hluta</b>						
<b>Vatnsveita</b>						
Rekstrartekjur .....	315	( 97,9% )	15.057	2,7%	14.657	2,7%
Rekstrargjöld .....	( 2.458 )	25,2%	( 1.963 )	( 58,1% )	( 4.690 )	( 58,1% )
Rekstrarniðurstaða .....	( 2.143 )		13.094		9.967	
<b>Félagslegar íbúðir</b>						
Rekstrartekjur .....	891	32,2%	674	10,1%	612	10,1%
Rekstrargjöld .....	( 3.898 )	39,8%	( 2.789 )	( 6,3% )	( 2.977 )	( 6,3% )
Rekstrarniðurstaða .....	( 3.007 )		( 2.115 )		( 2.365 )	
<b>Vatnsveita</b>						
Rekstrartekjur .....	4.359	38,3%	3.151	29,0%	2.442	29,0%
Rekstrargjöld .....	( 4.102 )	( 15,7% )	( 4.866 )	35,6%	( 3.589 )	35,6%
Rekstrarniðurstaða .....	257		( 1.715 )		( 1.147 )	



## Skýringar, frh.:

---

### 20. Lykiltölur, frh.:

#### Hitaveita

Rekstrartekjur .....	1.464	( 9,5% )	1.617	9,0%	1.483	9,0%
Rekstrargjöld .....	<u>( 1.471 )</u>	11,9%	<u>( 1.315 )</u>	329,7%	<u>( 306 )</u>	329,7%
Rekstrarniðurstaða .....	<u>( 7 )</u>		<u>302</u>		<u>1.177</u>	

#### Fráveita

Rekstrartekjur .....	1.873	2,5%	1.828			
Rekstrargjöld .....	<u>( 7.131 )</u>	895,9%	<u>( 716 )</u>			
Rekstrarniðurstaða .....	<u>( 5.258 )</u>		<u>1.112</u>			